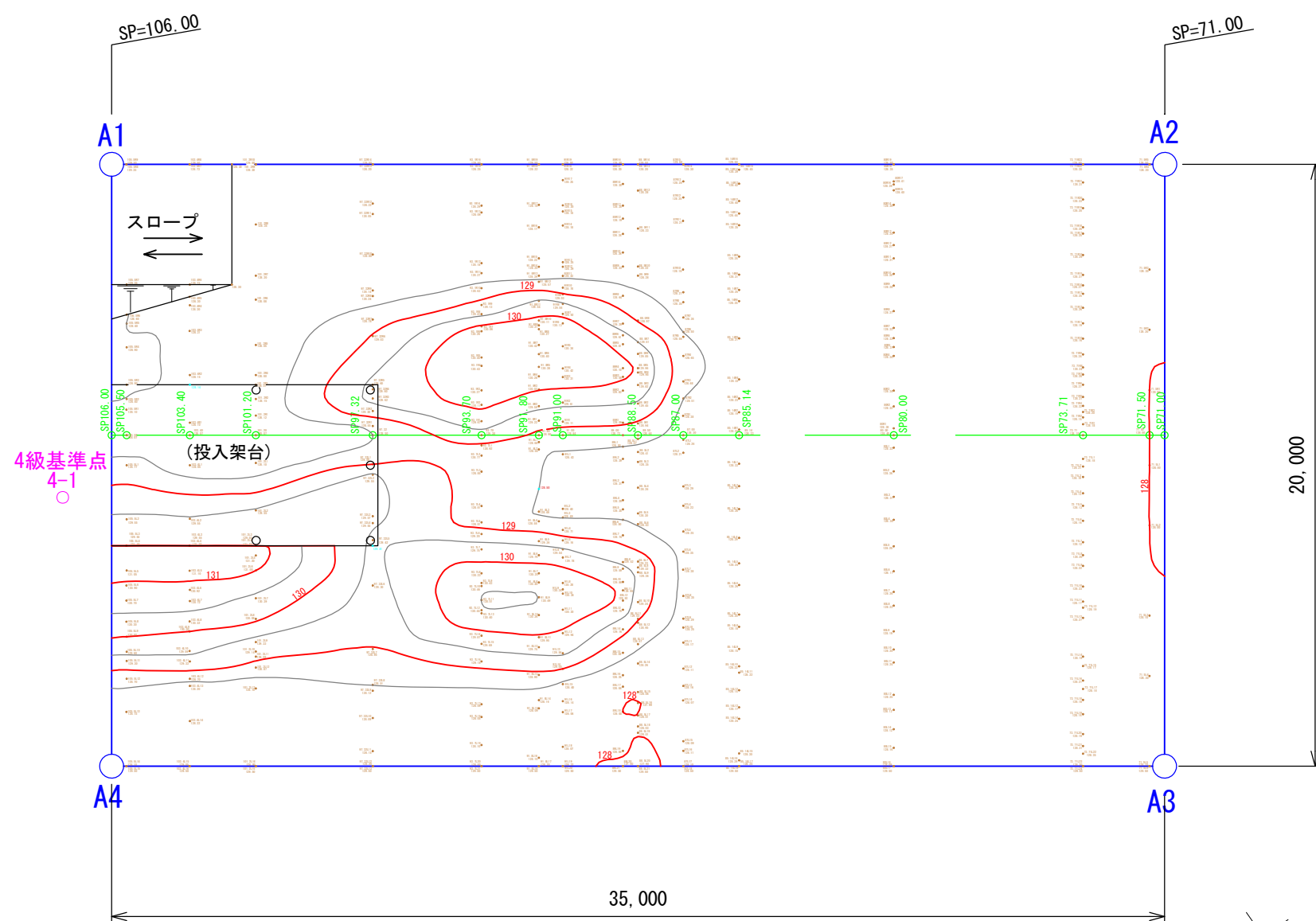


埋立平面図（1ブロック）



基準点座標成果一覧表

| 点 名 | X座標 | Y座標 | 標 高 | 備 考 |
|--------|------------|----------|---------|-------|
| R6-3-1 | -84827.387 | 3368.871 | 127.477 | 3級基準点 |
| 4-1 | -84865.117 | 3425.721 | 130.10 | 4級基準点 |

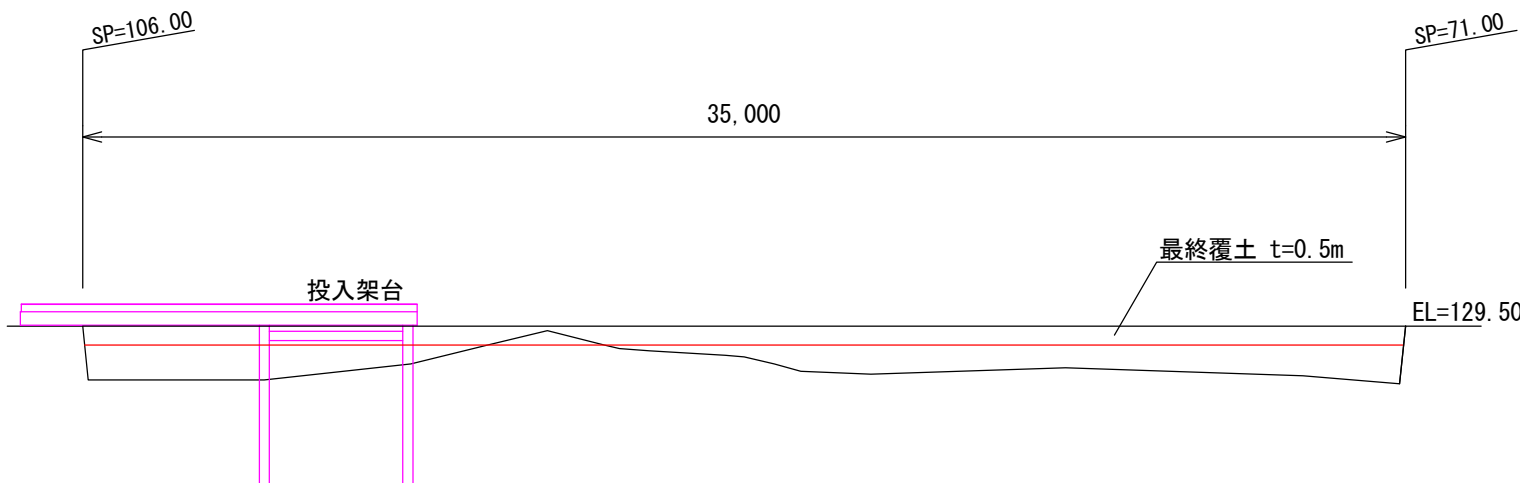
埋立地外周標成果一覧表

| 点 名 | X座標 | Y座標 | 標 高 | 備 考 |
|-----|------------|----------|--------|-----|
| A1 | -84856.991 | 3433.407 | 129.50 | |
| A2 | -84877.093 | 3462.058 | 〃 | |
| A3 | -84893.465 | 3450.571 | 〃 | |
| A4 | -84873.364 | 3421.920 | 〃 | |

※基準標高、投入架台(H=130.10)
埋立地外周A1～A4(H=129.50)
※投入架台下部標高値については、ロッド計測による値

| | | | |
|-------|-------------------------|------|---|
| 年 度 | 令和 6 年 度 | | |
| 工 事 名 | 不燃ごみ最終処分場閉鎖設計等委託 | | |
| 図 面 名 | 埋立平面図（1ブロック） | | |
| 縮 尺 | 1/200 | 図面番号 | 1 |
| 設計年月日 | 令和 年 月 日 | | |
| 鶴 居 村 | | | |

埋立縦断面図（1ブロック）



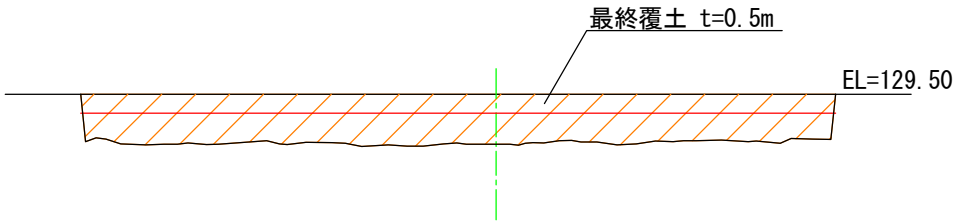
DL=120.00

DL=120.00

| | | | |
|-------|-------------------------|------|---|
| 年 度 | 令和 6 年 度 | | |
| 工 事 名 | 不燃ごみ最終処分場閉鎖設計等委託 | | |
| 図 面 名 | 埋立縦断面図（1ブロック） | | |
| 縮 尺 | 1/200 | 図面番号 | 2 |
| 設計年月日 | 令和 年 月 日 | | |
| 鶴 居 村 | | | |

埋立横断図（1ブロック）（1）

SP73.71

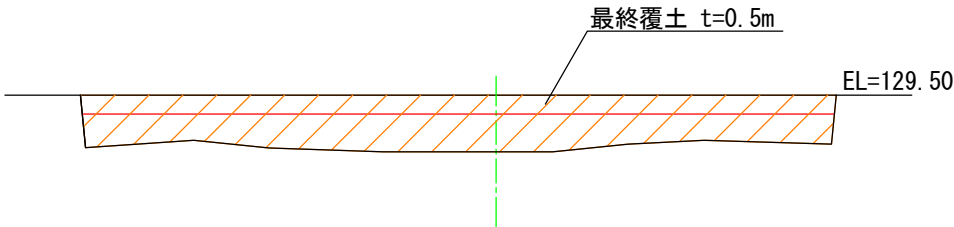


BA=25.5
CA= 0.0

DL=120.00

DL=120.00

SP71.50

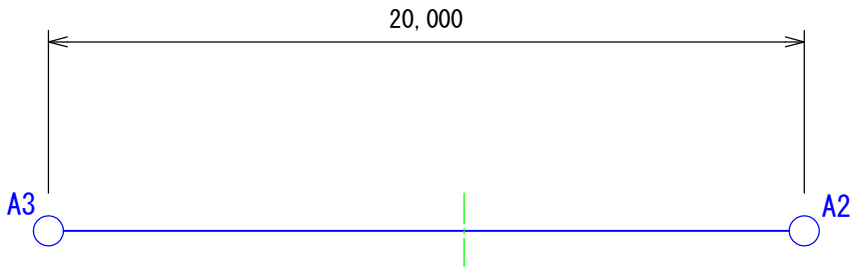


BA=27.1
CA= 0.0

DL=120.00

DL=120.00

SP71.00



BA= 0.00
CA= 0.00

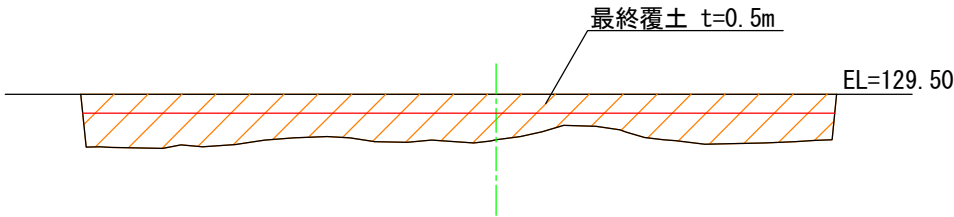
DL=120.00

DL=120.00

| | | | |
|-------|-----------------------|------|---|
| 年 度 | 令和 6 年 度 | | |
| 工 事 名 | 不燃ごみ最終処分場閉鎖設計等委託 | | |
| 図 面 名 | 埋立横断図（1ブロック）（1） | | |
| 縮 尺 | 1/200 | 図面番号 | 3 |
| 設計年月日 | 令和 年 月 日 | | |
| 鶴 居 村 | | | |

埋立横断図（1ブロック）（2）

SP87.00

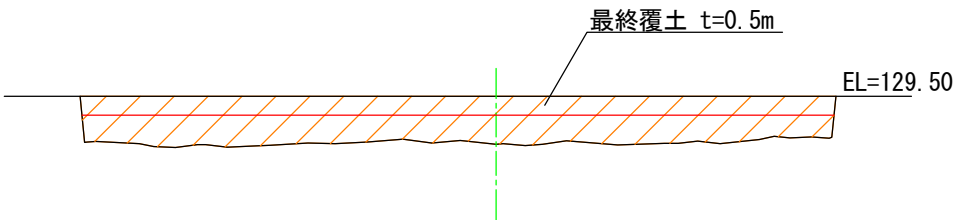


BA=24.1
CA= 0.0

DL=120.00

DL=120.00

SP85.14

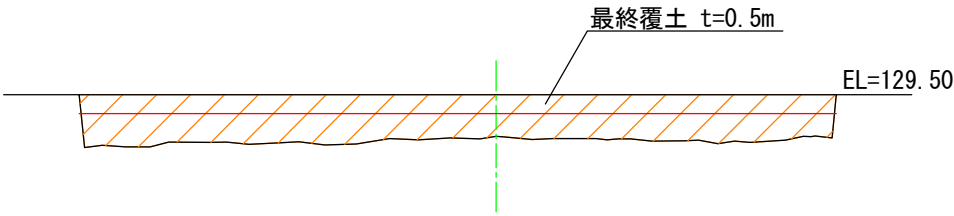


BA=24.5
CA= 0.0

DL=120.00

DL=120.00

SP80.00



BA=24.4
CA= 0.0

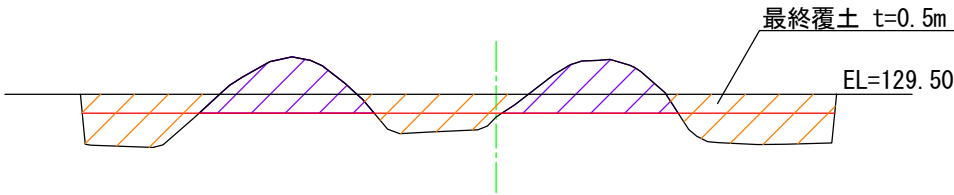
DL=120.00

DL=120.00

| | | | |
|-------|-----------------------|------|---|
| 年 度 | 令和 6 年 度 | | |
| 工 事 名 | 不燃ごみ最終処分場閉鎖設計等委託 | | |
| 図 面 名 | 埋立横断図（1ブロック）（2） | | |
| 縮 尺 | 1/200 | 図面番号 | 4 |
| 設計年月日 | 令和 年 月 日 | | |
| 鶴 居 村 | | | |

埋立横断図（1ブロック）（3）

SP91.80

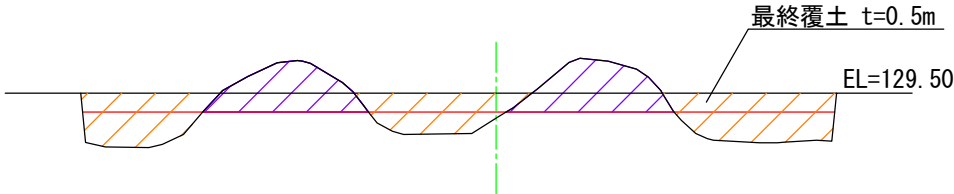


BA=12.5
CA= 8.6

DL=120.00

DL=120.00

SP91.00

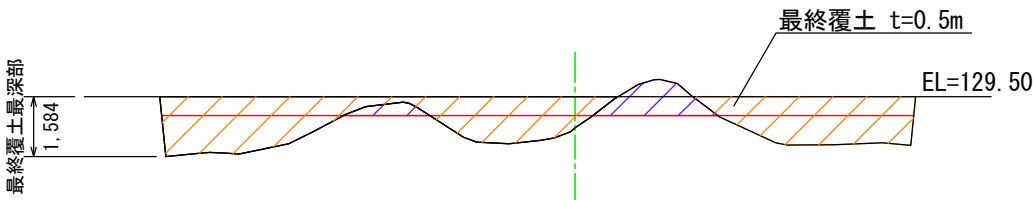


BA=13.1
CA= 7.9

DL=120.00

DL=120.00

SP88.50



BA=17.4
CA= 2.4

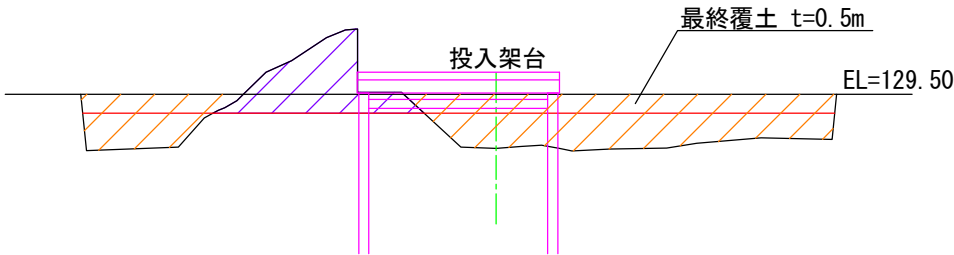
DL=120.00

DL=120.00

| | | | |
|-----------------------------|-----------------------|------|---|
| 年 度 | 令和 6 年 度 | | |
| 工 事 名 | 不燃ごみ最終処分場閉鎖設計等委託 | | |
| 図 面 名 | 埋立横断図（1ブロック）（3） | | |
| 縮 尺 | 1/200 | 図面番号 | 5 |
| 設計年月日 | 令和 年 月 日 | | |
| 鶴 居 村 | | | |

埋立横断図（1ブロック）（4）

SP101.20

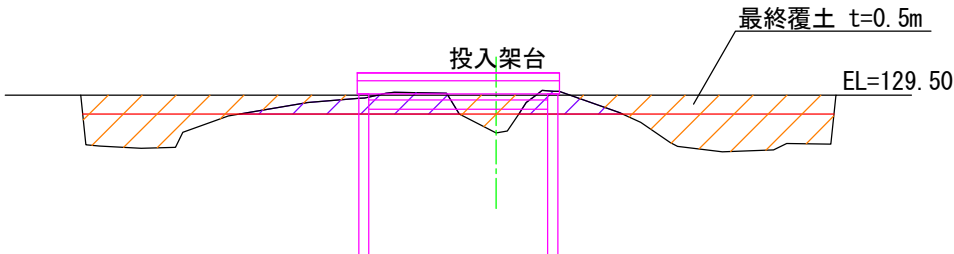


BA=19.0
CA= 5.6

DL=120.00

DL=120.00

SP97.32

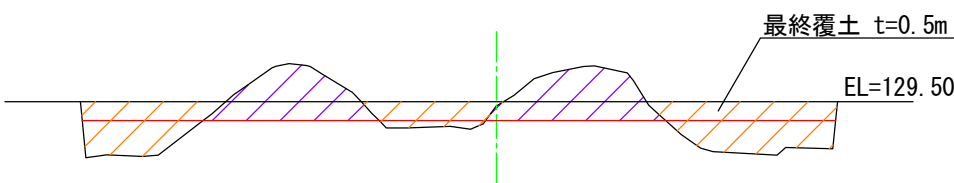


BA=14.4
CA= 3.1

DL=120.00

DL=120.00

SP93.70



BA=11.8
CA= 8.9

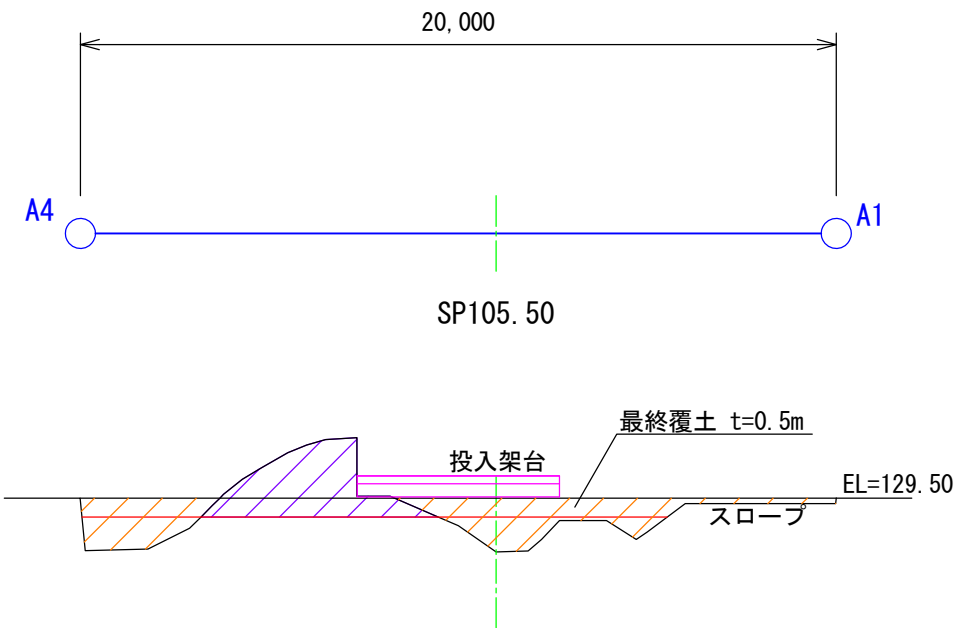
DL=120.00

DL=120.00

| | | | |
|-------|-----------------------|------|---|
| 年 度 | 令和 6 年 度 | | |
| 工 事 名 | 不燃ごみ最終処分場閉鎖設計等委託 | | |
| 図 面 名 | 埋立横断図（1ブロック）（4） | | |
| 縮 尺 | 1/200 | 図面番号 | 6 |
| 設計年月日 | 令和 年 月 日 | | |
| 鶴 居 村 | | | |

埋立横断図（1ブロック）（5）

SP106.00

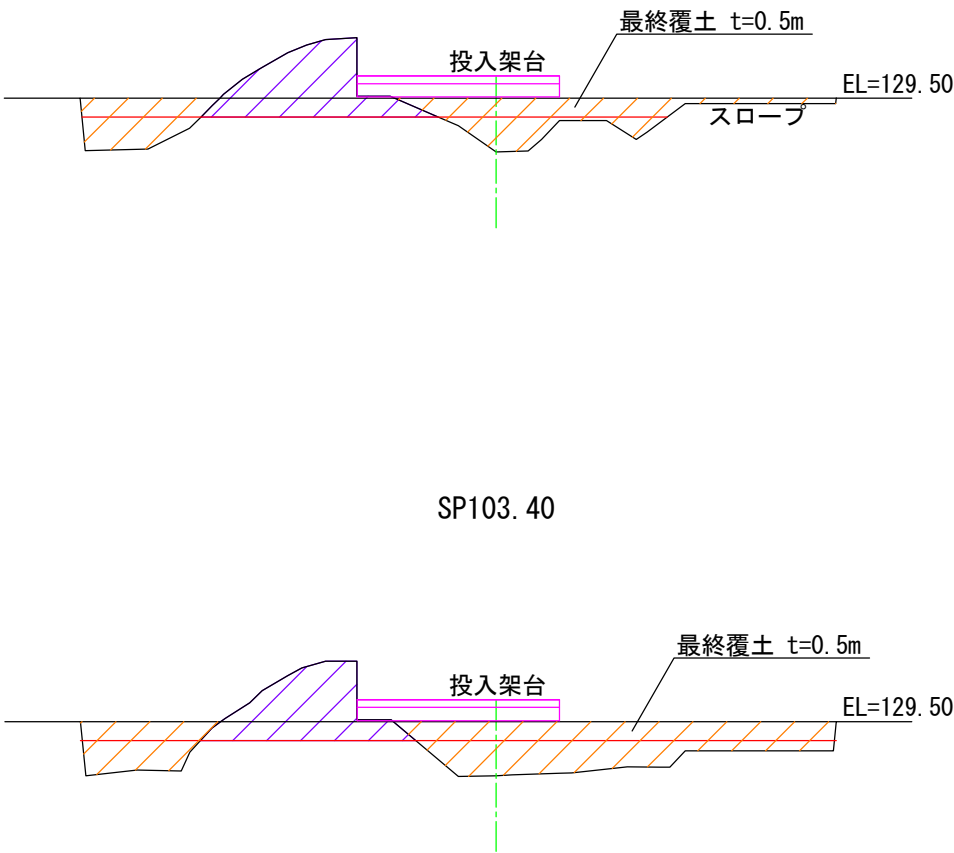


BA= 0.0
CA= 0.0

DL=120.00

DL=120.00

SP105.50

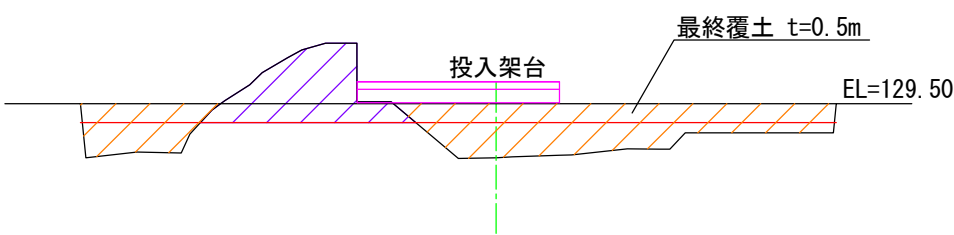


BA=10.5
CA= 6.7

DL=120.00

DL=120.00

SP103.40



BA=16.1
CA= 6.5

DL=120.00

DL=120.00

| | | | |
|-------|-------------------------------|------|---|
| 年 度 | 令和 6 年 度 | | |
| 工 事 名 | 不燃ごみ最終処分場閉鎖設計等委託 | | |
| 図 面 名 | 埋立横断図（1ブロック）（5） | | |
| 縮 尺 | 1/200 | 図面番号 | 7 |
| 設計年月日 | 令和 年 月 日 | | |
| 鶴 居 村 | | | |